

Mont de Marsan, le 10 février 2014

Bureau du Cabinet
Affaire suivie par : A. Sghiouar

Bilan et priorités pour la délinquance et l'insécurité routière

Annexe : Synthèse de l' ONDRP sur la délinquance dans les Landes en 2013

I) **BILAN DE LA DELINQUANCE 2013**

A) Evolution générale

Les services de police et de gendarmerie ont constaté 16 841 crimes et délits dans le département des Landes en 2013 contre 16 590 en 2012, soit une augmentation de 1,5 %. La tendance est à la baisse en zone Police (-1,54%) alors qu'elle est en hausse en zone Gendarmerie (+2,74%).

Les taux de criminalité pour l'année 2013 sont de :

Type	Taux dans les Landes (/1000 habitants)	Taux national
Atteintes aux biens	27,43	34,63
Atteintes volontaires à l'intégrité physique	4,65	7,89
Escroqueries et infractions économiques et financières	4,48	5,16

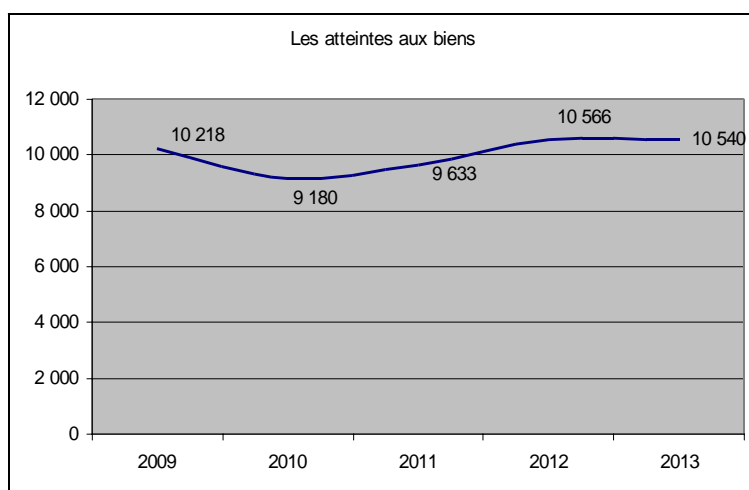
B) Les Indicateurs de la délinquance

1- Les atteintes aux biens

	GLOBAL	ZPN	ZGN
Faits constatés	10 540	2 796	7 744
% d'évolution	-0,25%	-6,27%	2,12%
% national	2,15%	2,62%	3,67%

ZPN = Zone Police Nationale

ZGN = Zone Gendarmerie Nationale



Après deux années de hausse continue et à rebours de la tendance nationale, les atteintes aux biens reculent dans les Landes.

- En zone Gendarmerie :

7 731 atteintes aux biens ont été enregistrées en 2013, représentant une augmentation de +2,2% (+3,9 % au niveau national). Les grandes tendances observées pour l'année 2013 sont :

- Une diminution des vols liés aux véhicules automobiles (-0,2% passant de 1967 faits en 2012 à 1962 en 2013) et des vols à la roulotte (-6,9% passant de 1145 faits en 2012 à 1067 en 2013).
- Une hausse des vols simples, représentant la moitié des atteintes aux biens constatées, de l'ordre de 8,9 %, ainsi qu'une hausse des vols de voiture (+26,8% passant de 190 faits en 2012 à 241 en 2013).

La période estivale est propice aux vols simples et aux vols à la roulotte, au préjudice notamment des vacanciers. En revanche, les cambriolages sont globalement répartis également sur l'année.

- En zone police :

La tendance pour 2013 est à une franche baisse (-6,3 % passant de 2983 faits en 2012 à 2796 en 2013). Cette stabilisation est en contraste avec la hausse enregistrée du niveau national (+4,3%).

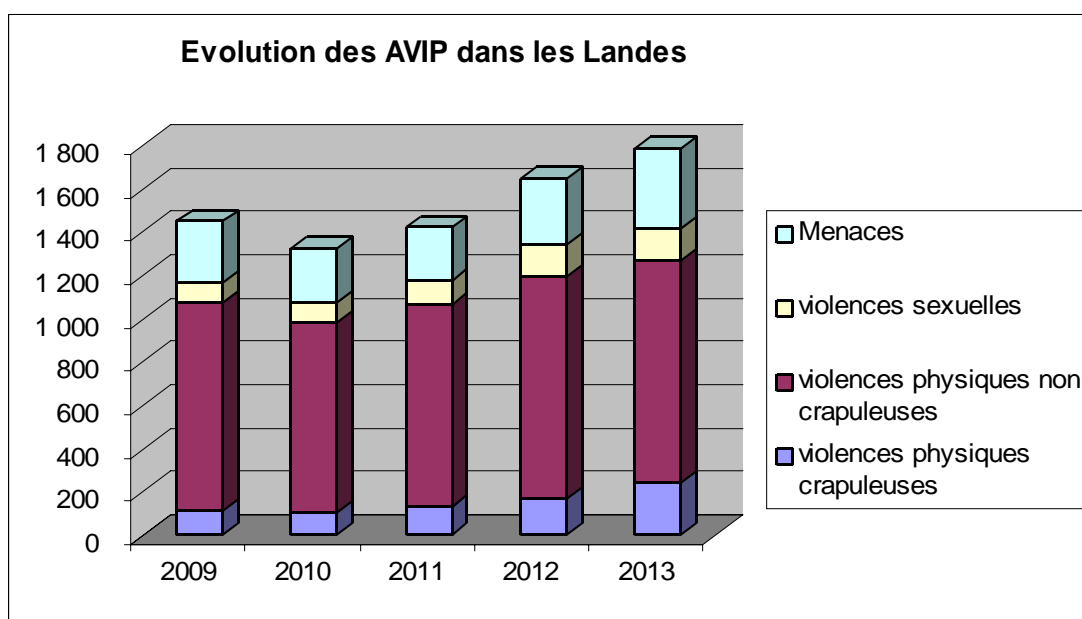
L'année 2013 a été marquée par une stabilité des cambriolages (chiffre identique à 2012) avec un net recul des cambriolages d'habitations principales (-13,3% passant de 248 faits en 2012 à 215 en 2013), mais une hausse des cambriolages des lieux dit « divers », dont les bâtiments publics (+78% passant de 46 faits en 2012 à 82 en 2013).

Si le nombre de vols avec violences se maintient avec une légère augmentation de +2,2 % et 2 faits en plus, les dégradations baissent en revanche très fortement (-20,7% passant de 657 faits en 2012 à 521 en 2013).

2- Les atteintes volontaires à l'intégrité physique

	GLOBAL	ZPN	ZGN
Faits constatés	1 787	676	1 111
% d'évolution sur un an	8,43%	1,65%	13,02%
% national sur un an	2,19%	0,97%	5,94%

Les chiffres indiquent une hausse significative dans le département des Landes, particulièrement en zone gendarmerie. Cette tendance suit l'évolution nationale. Dans les Landes comme dans le reste du pays, la hausse est continue depuis plusieurs années, notamment du fait de la forte augmentation des plaintes pour menaces. En effet, sur les 140 faits supplémentaires recensés dans les Landes en 2013, 61 sont imputables à de simples menaces ou chantage dans un autre but que l'extorsion de fonds (menaces de mort, menaces de violences,...). Par ailleurs, le département des Landes, déjà parmi les moins concernés par cet indicateur, améliore encore de 2 places son classement des départements les moins impactés par les atteintes volontaires à l'intégrité physique (78^e en 2013 contre 76^e en 2012).



- En zone Gendarmerie :

Au-delà de l'augmentation globale de 13,02 %, on observe plusieurs tendances :

- Une chute légère des violences physiques non crapuleuses (c.a.d. commises pour d'autres motifs que l'enrichissement personnel, -1,8%) ;
- Une hausse importante des violences physiques crapuleuses, de l'ordre de +79,5 % (+66 faits). L'augmentation provient des vols avec violences de téléphones portables (pour 94% du total). Ce phénomène pourrait être liée à l'exigence par les assurances d'une plainte pour vol avec violences pour faire jouer les garanties attachées aux téléphones portables sans nécessairement correspondre à une réalité.
- Une hausse des violences sexuelles (+11,7%, +12 faits) ;
- Une hausse de +35,2 % des menaces (qui se retrouve au niveau national).

Les violences intra-familiales ont fait 427 victimes (en augmentation de 11,78 % en 2013) dont 338 femmes (79,16 % des victimes). Il s'agit principalement de coups et blessures volontaires (252 faits), de menaces (78 faits), de violences, mauvais traitements et abandons d'enfants (45 faits), d'agressions sexuelles (24 faits) et de viols sur mineurs (14 faits).

Globalement, le département des Landes se caractérise par une moindre prégnance des violences intra-familiales (elles y représentent 36,4 % des violences aux personnes contre 41,7 % au niveau national).

- En zone Police :

Pour la première fois depuis 2009, la progression marquée au cours des dernières années des atteintes volontaires à l'intégrité physique en zone police a été contenue avec une très légère hausse de 1,7 %, 676 faits contre 665 en 2012 (+ 11 infractions). Les chiffres landais s'inscrivent totalement dans la tendance nationale (+1,47%).

Les deux catégories d'infractions principalement responsables de la hausse globale jusqu'en 2012, les coups et blessures et les menaces de violences, ont « marqué le pas » cette année avec une légère progression de 0,84% pour la première et une baisse de -1,58% pour la seconde.

On note également un net recul cette année des violences sexuelles, passant de 43 faits en 2012 à 34 faits en 2013, soit une baisse de -20,93%.

3- Les escroqueries et infractions économiques et financières

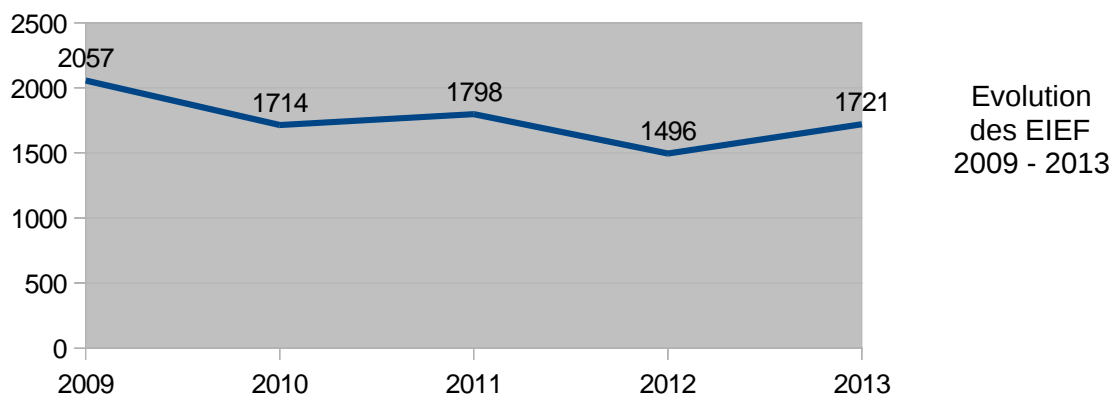
	GLOBAL	ZPN	ZGN
Faits constatés	1 721	443	1 278
% d'évolution	15,04%	0,68%	21,02%

Les escroqueries et infractions économiques et financières (EIEF) continuent à varier de manière hiératique d'une année sur l'autre. Après une nette diminution en 2012, elles sont reparties à la hausse (+15,04%) tirées par les infractions enregistrées en zone Gendarmerie (+21,02%).

Cette évolution hiératique s'explique par l'évolution diamétralement opposée des deux types d'infractions regroupés dans cette catégorie.

Les escroqueries (abus de confiance, falsifications et usages de cartes de crédits,...) ont augmenté de 17,9 % passant de 1365 faits en 2012 à 1609 en 2013. *Cependant, l'enregistrement des faits a connu, d'après l'ONDRP, des fluctuations qui rendent les comparaisons annuelles difficiles (voir Bulletin annuel 2013).*

À l'inverse, les infractions économiques et financières (infractions à la réglementation, infractions au code du travail, contrefaçons,...) ont baissé de 14,5 % avec notamment de très bons résultats en matière de lutte contre le travail clandestin (-28% soit 16 faits en moins).



C) Les indicateurs cibles d'évolution de la délinquance

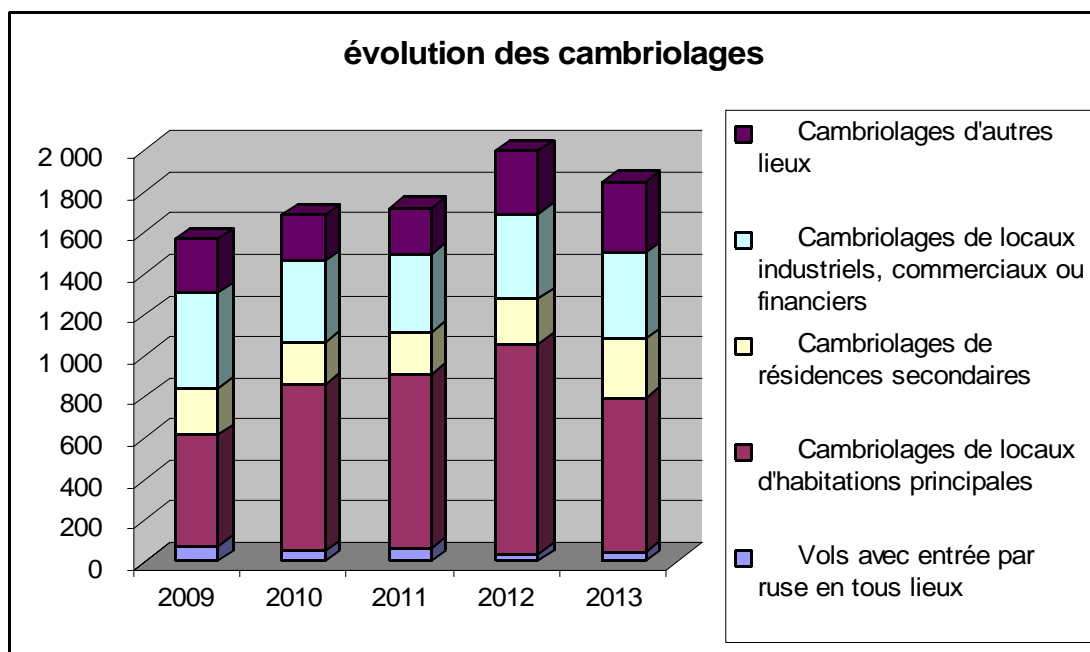
1- Les cambriolages (vols par effraction)

On constate une **diminution générale des cambriolages, de l'ordre de -8,57 %** (168 faits de moins en 2013). Cette tendance est contraire à celle observée au plan national (+5,5 %). Sur le long terme, la baisse sur 10 ans (2003-2013) est de 11,32%.

Dans le détail, on observe une très forte baisse des cambriolages des résidences principales partiellement compensée par une hausse des infractions visant les locaux industriels et les autres lieux (garages, granges, bâtiments publics, etc.).

La baisse a été intégralement enregistrée en zone Gendarmerie (-10,5%), les chiffres de la zone Police reflétant une parfaite stabilité.

Ces chiffres traduisent la mise en place du plan de lutte contre les cambriolages (renforcement des patrouilles, action des référents sûreté pour une meilleure sécurisation des bâtiments,...) et la création d'unités départementales spécialisées en zone police (mise en place d'un Groupe de Sécurité Publique dédié à la lutte contre les cambriolages) comme en zone Gendarmerie (création d'un Groupe d'Enquête et de Lutte Anti-Cambriolages).



2- Les vols sans effraction au préjudice des professionnels

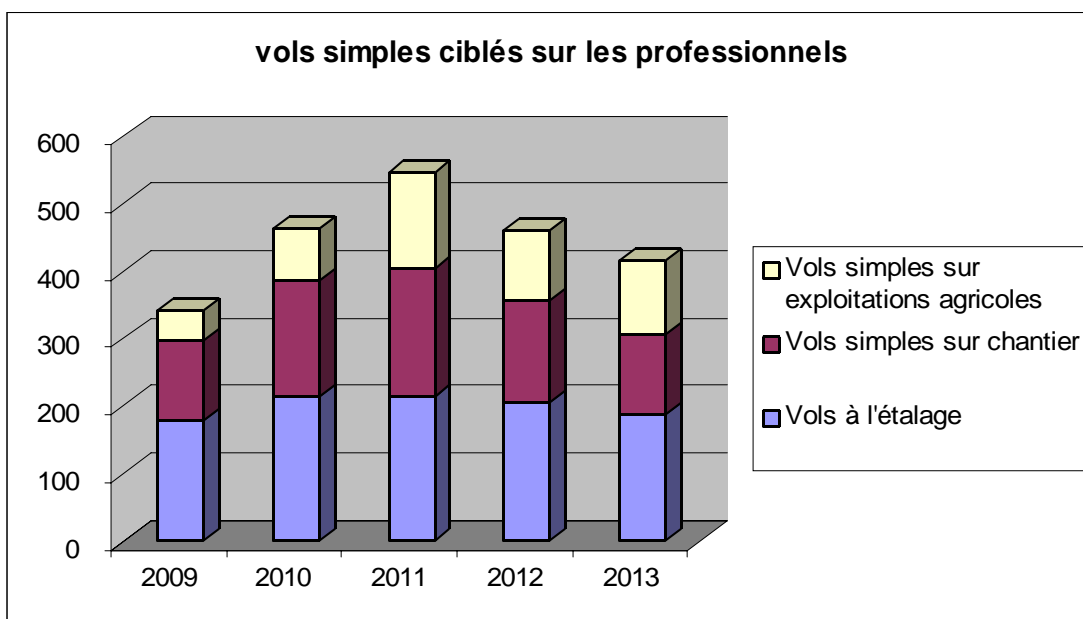
L'actualité landaise en 2013 a été marquée par la médiatisation des vols de chantiers et des vols de métaux sur les exploitations agricoles. Pour les exploitations agricoles, on observe une hausse modeste (108 faits en 2013 contre 105 en 2012, soit +3 faits). À l'inverse, 31 vols sur chantier de moins ont été enregistrés en 2013.

Vols agricoles

	GLOBAL	ZPN	ZGN
Faits constatés	108	1	107
% d'évolution	2,86%	100,00%	1,90%
% national	7,36%	51,09%	6,77%

Vols sur chantiers

	GLOBAL	ZPN	ZGN
Faits constatés	120	17	103
% d'évolution	-21,05%	35,29%	-26,95%
% national	-1,78%	-3,35%	-0,73%



3- L'action des services

- En zone Police

L'année 2013 est marquée par une forte hausse des infractions découvertes grâce à l'action des services (+13,8%). Cette hausse est portée notamment par un travail de détection et

d'interpellation des personnes portant des armes prohibées (+28,9%) ainsi qu'un important travail sur le démantèlement des réseaux de recels (+64,5%).

Les interpellations des trafiquants de stupéfiants sont également en hausse de plus de 16 % en 2013.

- En zone Gendarmerie

L'année 2013 est marquée par une baisse des infractions découvertes par les services de -18,6 %. Cette baisse est tout aussi significative en matière de stupéfiants avec une baisse de -16,3 %. Pour autant, on relève 895 infractions à la législation sur les stupéfiants cette année représentant près de 81 % de l'activité révélée par l'action de ces services.

Cette tendance s'explique par la priorité donnée à la lutte contre les cambriolages, laquelle a porté les résultats présentés précédemment (-10%), et par l'emploi croissant des effectifs pour sécuriser la zone côtière durant la saison estivale.

II) LE BILAN DE L'INSECURITE ROUTIERE

	Nombre d'accidents	Nombre de victimes	Nombre de victimes			
	Accidents	Tués	Blessés	évolution A	évolution B	évolution C
2009	316	54	405			
2010	297	40	368	-6,01%	-25,93%	-9,14%
2011	234	39	276	-21,21%	-2,50%	-25,00%
2012	198	34	241	-15,38%	-12,82%	-12,68 %
2013	193	38	220	-2,53%	11,76%	-8,71%

Alors que le nombre d'accidents (-5) et de blessés (-21) a significativement baissé cette année encore, les accidents mortels sont en hausse dans le département des Landes. On totalise 4 tués de plus sur les routes du département, soit une hausse de +11 %. Cette tendance (qui date du dernier trimestre 2013) va à l'encontre de l'évolution nationale (-11 %).

Ces chiffres marquent une inflexion dans un mouvement de baisse continue (54 tués en 2009 ; 34 tués en 2012 soit 20 morts de moins en 4 années). Elle constitue un signal d'alerte pour l'ensemble de la population et appelle une réaction particulièrement forte des pouvoirs publics.

Dans les Landes, ces accidents sont causés principalement par :

- la consommation de substances addictives (alcool et stupéfiants) ;
- la vitesse excessive ;
- le non respect des règles de priorité et des distances de sécurité

En comparaison avec les départements voisins, le département des Landes se singularise par une moindre implication des jeunes et des seniors dans les accidents mortels. Les accidents mortels touchent principalement des hommes d'âge actif (25/55ans) qui circulent en journée, sur des routes départementales.

III) LES PRIORITES POUR L'ANNEE A VENIR

Les priorités opérationnelles du ministère de l'Intérieur pour 2014 sont :

- Les Zones de Sécurité Prioritaires (ZSP) – (Aucune présente dans les Landes) ;
- La poursuite du plan anti-cambriolage ;
- Le traitement des avoirs criminels.

Pour le département des Landes, les priorités seront :

1- **La poursuite de nos efforts sur les cambriolages.** Les résultats très positifs enregistrés devront être confirmés et amplifiés. La montée en puissance de la police technique et scientifique et une plus forte spécialisation des enquêteurs devraient permettre de continuer dans cette direction.

2- **La saisie des avoirs criminels**, notamment ceux des trafiquants de drogues et des receleurs d'objets volés sans lesquels les cambrioleurs ne peuvent prospérer.

3- **La lutte contre les dégradations de biens publics**, notamment en zone rurale, qui passe par une meilleure surveillance de ces bâtiments par les forces de sécurité et un travail partenarial avec les responsables de ces biens (élus, directeurs,...) pour remédier à leurs éventuelles vulnérabilités.

4- **La lutte contre l'insécurité routière** fondée sur trois grands axes :

- une forte augmentation des contrôles pour mettre fin au sentiment d'impunité de certains conducteurs,
- une montée en puissance des sanctions administratives et
- un recentrage progressif des actions de prévention sur les hommes en activité.

ANNEXE

EVOLUTION DE LA DELINQUANCE EN 2013,

- 0,25 % d'atteintes aux biens (AAB)
– (de 10 566 en 2012 à 10 540 en 2013)
- + 8,43 % d'atteintes volontaires à l'intégrité physique (AVIP)
(de 1648 en 2012 à 1787 en 2013)
- + 15,04 % d'escroqueries et infractions économiques et financières
(de 1496 en 2012 à 1721 en 2013)
- 11,3 % d'infractions relevées par l'action des services (IRAS)
(de 1764 en 2012 à 1565 en 2013)

EVOLUTION SUR LES CINQ DERNIERES ANNEES

	2009	2010	2011	2012	2013
AAB	10218	9180	9633	10566	10540
AVIP	1450	1324	1422	1648	1787
EIEF	2057	1714	1798	1496	1721
IRAS	1334	1339	1706	1764	1565

(Nombre de faits constatés par items)

